

УТВЕРЖДАЮ
Председатель Комитета образования

(наименование должности лица, утверждающего документ)

И.В. Ваврик
И.В. Ваврик
 (подпись) (расшифровка подписи)

" 20 " февраля 2017 г.

**План финансово - хозяйственной деятельности
 на 2017 год**

КОДЫ

Форма по КФД	
Дата	09.01.2017
по ОКПО	42268366
по ОКЕИ	383

**Муниципальное бюджетное дошкольное образовательное учреждение городского округа
 Королёв Московской области «Детский сад комбинированного вида № 20 «Машенька»**

ИНН / КПП 5018045876/501801001
 Единица измерения: руб.
 Наименование органа, осуществляющего функции и полномочия учредителя Комитет образования городского округа Королёв Московской области
 Адрес фактического местонахождения учреждения 141078, Московская обл., г.Королев, просп. Королева, д. 5г

I. Сведения о деятельности муниципального бюджетного и автономного учреждения

1.1. Цели деятельности бюджетного и автономного учреждения:

- охрана жизни и укрепление физического и психического здоровья детей;
- обеспечение познавательно-речевого, социально-личностного, художественно-эстетического и физического развития детей;
- воспитание с учетом возрастных категорий детей гражданственности, уважения к правам и свободам человека, любви к окружающей природе, Родине, семье;
- осуществление необходимой коррекции недостатков в физическом и (или) психическом развитии детей;
- взаимодействие с семьями детей для обеспечения полноценного развития детей;
- оказание консультативной и методической помощи родителям (законным представителям) по вопросам воспитания, обучения и развития детей.

1.2. Виды деятельности бюджетного и автономного учреждения:

- 1) оказание образовательных услуг в пределах, установленных лицензией на осуществление образовательной деятельности;
- 2) развитие, а также присмотр, уход и оздоровление детей в возрасте с 10 месяцев до 3-х лет.
- 1.3. Перечень услуг, относящихся к основным видам деятельности (в соответствии с Уставом)

II. Показатели финансового состояния учреждения

Наименование показателя	Сумма
I. Нефинансовые активы, всего:	21 805 179,72
из них:	
1.1. Общая балансовая стоимость недвижимого имущества, всего:	14 170 100,18
в том числе:	
1.1.1. Остаточная стоимость недвижимого имущества	7 324 119,11
1.2. Общая балансовая стоимость особо ценного движимого имущества, всего:	4 413 766,86
в том числе:	
1.2.1. Остаточная стоимость особо ценного движимого имущества	894 790,23
II. Финансовые активы, всего	489 686,38
из них:	
2.1. Денежные средства учреждения, всего:	455 126,99
в том числе:	
2.1.1. денежные средства учреждения на счетах	455 126,99
2.1.2. денежные средства учреждения, размещенные на депозиты в кредитной организации	0,00
2.2. Иные финансовые документы	0,00
2.3. Дебиторская задолженность по доходам	0,00
2.4. Дебиторская задолженность по расходам	34 559,39
III. Обязательства, всего	530 800,82
из них:	
3.1. Долговые обязательства	0,00
3.2. Кредиторская задолженность:	530 800,82
в том числе:	
3.2.1. просроченная кредиторская задолженность	0,00

**III. Показатели по поступлениям и выплатам учреждения
на 1 января 2017 г.**

Таблица 2

Наименование показателя	Код строки	Код по бюджетной классификации Российской Федерации	Объем финансового обеспечения, руб. (с точностью до двух знаков после запятой - 0,00)						
			всего	в том числе:				поступления от оказания услуг (выполнения работ) на платной основе и от иной приносящей доход деятельности	
				субсидия на финансовое обеспечение выполнения государственного (муниципального) задания	субсидии, предоставляемые в соответствии с абзацем вторым пункта 1 статьи 78.1 Бюджетного кодекса Российской Федерации	субсидии на осуществление капитальных вложений	всего	из них гранты	
1	2	3	4	5	6	7	8	9	
Поступления от доходов, всего:	100	X	35 072 504,50	29 279 836,50	501 182,00	0,00	5 291 486,00	0,00	
в том числе:									
доходы от собственности	110	120	0,00	X	X	X		X	
доходы от оказания услуг, работ	120	130	29 279 836,50	29 279 836,50	X	X			
доходы от штрафов, пеней, иных сумм принудительного изъятия	130		5 291 486,00	X	X	X	5 291 486,00	X	
иные субсидии, предоставленные из бюджета	150	180	501 182,00	X	501 182,00		X	X	
прочие доходы	160		0,00	X	X	X			
доходы от операций с активами	180	X	0,00	X	X	X		X	
Выплаты по расходам, всего:	200	X	35 527 631,49	29 586 610,57	501 182,00	0,00	5 439 838,92	0,00	
в том числе на: выплаты персоналу всего:	210		21 872 690,40	21 371 508,40	501 182,00	0,00	0,00	0,00	
из них:									
оплата труда и начисления на выплаты по оплате труда	211	111	16 799 374,09	16 414 442,09	384 932,00				
		112	0,00						
		119	5 073 316,31	4 957 066,31	116 250,00				
социальные и иные выплаты населению, всего	220		0,00						
из них:			0,00						
уплату налогов, сборов и иных платежей, всего	230	850	190 860,76	190 860,76			0,00		

из них:		851	183 748,00	183 748,00				
		852	7 112,76	7 112,76				
безвозмездные перечисления организациям	240		0,00					
			0,00					
прочие расходы (кроме расходов на закупку товаров, работ, услуг)	250	244	1 658 259,40	1 658 259,40				
расходы на закупку товаров, работ, услуг, всего	260	244	11 805 820,93	6 365 982,01			5 439 838,92	
Поступление финансовых активов, всего:	300	X	0,00	0,00	0,00	0,00	0,00	0,00
из них:	310		0,00					
увеличение остатков средств		510						
прочие поступления	320		0,00					
Выбытие финансовых активов, всего	400					0,00		
Из них:	410		0,00					
уменьшение остатков средств		610						
прочие выбытия	420		0,00					
Остаток средств на начало года	500	X	455 126,99	306 774,07			148 352,92	
Остаток средств на конец года	600	X	0,00					

**IV. Показатели выплат по расходам на закупку товаров, работ, услуг учреждения
на 1 января 2017 г.**

Таблица 2.1

Наименование показателя	Код строки	Год начала закупки	Сумма выплат по расходам на закупку товаров, работ и услуг, руб (с точностью до двух знаков после запятой - 0,00)								
			всего на закупки			в том числе:					
						в соответствии с Федеральным законом от 5 апреля 2013 года N 44-ФЗ "О контрактной системе в сфере закупок товаров, работ, услуг для обеспечения государственных и муниципальных нужд"			в соответствии с Федеральным законом от 18 июля 2011 года N 223-ФЗ "О закупках товаров, работ, услуг отдельными видами юридических лиц"		
			2017	2018	2019	2017	2018	2019	2017	2018	2019
1	2	3	4	5	6	7	8	9	10	11	12
Выплаты по расходам на закупку товаров, работ, услуг, всего:	0001	X	11 805 820,93	12 431 529,44	13 028 242,85	11 805 820,93	12 431 529,44	13 028 242,85	-	-	-
в том числе:			-	-	-						
на оплату контрактов, заключенных до начала очередного финансового года:	1001	X	7 803 582,91	-	-	7 803 582,91					
на закупку товаров работ, услуг по году начала закупки:	2001		4 002 238,02	12 431 529,44	13 028 242,85	4 002 238,02	12 431 529,44	13 028 242,85			
			-	-	-						

Расчеты (обоснования) к плану финансово-хозяйственной деятельности муниципального учреждения

1. Расчеты (обоснования) выплат персоналу (строка 210)

Код видов расходов 111

Источник финансового обеспечения _____

1.1. Расчеты (обоснования) расходов на оплату труда

№ п/п	Должность, группа должностей	Установленная численность, единиц	Среднемесячный размер оплаты труда на одного работника, руб.			Ежемесячная надбавка к должностному окладу, руб.	Районный коэффициент	Фонд оплаты труда в год, руб. (гр. 3 x гр. 4 x (1 + гр. 8 / 100) x гр. 9 x 12)	
			всего	по должностному окладу	по выплатам компенсационного характера				по выплатам стимулирующего характера
1	2	3	4	5	6	7	8	9	10
	Руководящий состав	4	24 937,00	24 937,00			9 975,00		1 675 776,00
	Педагогические работники	26	31 234,54	27 805,00	3 429,54		4 084,00		11 019 383,34
	Учебно - вспомогательный персонал	14,75	13 750,00	13 750,00					2 433 750,00
	Младший обслуживающий персонал	8,75	13 750,00	13 750,00					1 443 750,00
	Итого:	x		x	x	x	x	x	16 572 659,34

1.2. Расчеты (обоснования) выплат персоналу при направлении в служебные командировки

№ п/п	Наименование расходов	Средний размер выплаты на одного работника в день, руб.	Количество работников, чел.	Количество дней	Сумма, руб. (гр. 3 x гр. 4 x гр. 5)
1	2	3	4	5	6
	Итого:	x	x	x	

1.3. Расчеты (обоснования) выплат персоналу по уходу за ребенком

№ п/п	Наименование расходов	Численность работников, получающих пособие	Количество выплат в год на одного работника	Размер выплаты (пособия) в месяц, руб.	Сумма, руб. (гр. 3 x гр. 4 x гр. 5)
1	2	3	4	5	6
	Итого:	x	x	x	0

1.4. Расчеты (обоснования) страховых взносов на обязательное страхование в Пенсионный фонд Российской Федерации, в Фонд социального страхования Российской Федерации, в Федеральный фонд обязательного медицинского страхования

№ п/п	Наименование государственного внебюджетного фонда	Размер базы для начисления страховых взносов, руб.	Сумма взноса, руб.
1	2	3	4
1	Страховые взносы в Пенсионный фонд Российской Федерации, всего	x	3 645 916,09
1.1	в том числе:		3 645 916,09
	по ставке 22,0%		3 645 916,09
1.2	по ставке 10,0%		
1.3	с применением пониженных тарифов взносов в Пенсионный фонд Российской Федерации для отдельных категорий плательщиков		
2	Страховые взносы в Фонд социального страхования Российской Федерации, всего	x	513 742,72
2.1	в том числе:		513 742,72
	обязательное социальное страхование на случай временной нетрудоспособности и в связи с материнством по ставке 2,9%		480 598,03
2.2	с применением ставки взносов в Фонд социального страхования Российской Федерации по ставке 0,0%		
2.3	обязательное социальное страхование от несчастных случаев на производстве и профессиональных заболеваний по ставке 0,2%		33 144,69
2.4	обязательное социальное страхование от несчастных случаев на производстве и профессиональных заболеваний по ставке 0,_%*		
2.5	обязательное социальное страхование от несчастных случаев на производстве и профессиональных заболеваний по ставке 0,_%*		
3	Страховые взносы в Федеральный фонд обязательного медицинского страхования, всего (по ставке 5,1%)		845 189,64
	Итого:	x	5 004 848,45

* Указываются страховые тарифы, дифференцированные по классам профессионального риска, установленные Федеральным законом от 22 декабря 2005 г. № 179-ФЗ "О страховых тарифах на обязательное социальное страхование от несчастных случаев на производстве и профессиональных заболеваний на 2006 год" (Собрание законодательства Российской Федерации, 2005, № 52, ст. 5592; 2015, № 51, ст. 7233).

2. Расчеты (обоснования) расходов на социальные и иные выплаты населению

Код видов расходов _____

Источник финансового обеспечения _____

№ п/п	Наименование показателя	Размер одной выплаты, руб.	Количество выплат в год	Общая сумма выплат, руб. (гр. 3 x гр. 4)
1	2	3	4	5
	Итого:	х	х	

3. Расчет (обоснование) расходов на уплату налогов, сборов и иных платежейКод видов расходов 851Источник финансового обеспечения Муниципальное задание

№ п/п	Наименование расходов	Налоговая база, руб.	Ставка налога, %	Сумма исчисленного налога, подлежащего уплате, руб. (гр. 3 x гр. 4 / 100)
1	2	3	4	5
	Налог на имущество	8 352 181,82	2,2	183 748,00
	Итого:		х	183 748,00

3. Расчет (обоснование) расходов на уплату налогов, сборов и иных платежейКод видов расходов 852Источник финансового обеспечения Муниципальное задание

№ п/п	Наименование расходов	Налоговая база, руб.	Ставка налога, %	Сумма исчисленного налога, подлежащего уплате, руб.
1	2	3	4	5
	Уплата прочих налогов, сборов			7 112,76
	Итого:		х	7 112,76

4. Расчет (обоснование) расходов на безвозмездные перечисления организациям

Код видов расходов _____

Источник финансового обеспечения _____

№	Наименование показателя	Размер одной	Количество	Общая сумма
1	2	3	4	5
	Итого:	х	х	

5. Расчет (обоснование) прочих расходов

Код видов расходов 244

Источник финансового обеспечения Муниципальное задание

№	Наименование показателя	Размер одной	Количество	Общая сумма
1	2	3	4	5
1	Транспортные услуги	1 455,08	12	17 461,00
2	Предписание ГПН		1	1 625 000,00
2	Прочие услуги	1 316,53	12	15 798,40
	Итого:	x	x	1 658 259,40

6. Расчет (обоснование) расходов на закупку товаров, работ, услуг

Код видов расходов 244

Источник финансового обеспечения Муниципальное задание

6.1. Расчет (обоснование) расходов на оплату услуг связи

№ п/п	Наименование расходов	Количество номеров	Количество платежей в год	Стоимость за единицу, руб.	Сумма, руб. (гр. 3 x гр. 4 x гр. 5)
1	2	3	4	5	6
1	Услуги связи	1	12	666,67	8 000,00
2	Интернет		12	910,57	10 926,80
	Итого:	x	x	x	18 926,80

6.2. Расчет (обоснование) расходов на оплату транспортных услуг

№	Наименование расходов	Количество	Цена услуги	Сумма, руб.
1	2	3	4	5
	Итого:			

6.3. Расчет (обоснование) расходов на оплату коммунальных услуг

№	Наименование показателя	Размер	Тариф	Индексация,	Сумма, руб.
1	2	4	5	6	6
1	Водоснабжение	3616,64	19,99		72 296,70
2	Стоки	4900,35	24,55		120 303,69
3	Отопление	820,99	1 972,87		1 619 698,67
4	Электроснабжение	73352,02	5,16		378 496,41
	Итого:	x	x	x	2 190 795,47

6.4. Расчет (обоснование) расходов на оплату аренды имущества

№	Наименование показателя	Количество	Ставка	Стоимость
1	2	4	5	6
	Итого:	x	x	x

6.5. Расчет (обоснование) расходов на оплату работ, услуг по содержанию имущества

№ п/п	Наименование расходов	Объект	Количество работ (услуг)	Стоимость работ (услуг), руб.
1	2	3	4	5
1	Ремонт и ТО пожарной сигнализации	ПС	1	104 000,00
2	Ремонт и ТО средств сигнализации (КТС)	КТС	1	5 713,00
3	Вывоз мусора	мЗ	156,00	72 072,00
4	Заправка огнетушителей	огнетушитель	4	6 000,00
5	Очистка кровли в осенне-зимний период	кровля	4	30 000,00
6	Техобслуживание и ремонт систем противопожарного водоснабжения и их элементов.	Противопожарное оборудование	4	30 000,00
6	Замер сопротивления электроизоляции	здание	1	14 914,70
7	Ремонт, ТО и замена счетчиков воды, тепла, электроэнергии.	Счетчики воды, тепла, электроэнергии	13	24 500,00
8	Ремонт, ТО и очистка систем вентиляции, вентиляционного оборудования	система вентиляции	4	24 500,00
9	Дератизация, дезинсекция, дезинфекция	здание	4	8 514,26
10	Ремонт и ТО электросетей, электрооборудования и сантехнического оборудования	здание	3	117 989,26
11	Опрессовка систем отопления	система отопления	1	25 074,60
√ 12	Испытание пожарных лестниц, балконных ограждений	пожарные лестницы	1	60 000,00
	Итого:	х	х	523 277,82

6.6. Расчет (обоснование) расходов на оплату прочих работ, услуг

№ п/п	Наименование расходов	Количество договоров	Стоимость услуги, руб.
1	2	3	4
1	Консультационные услуги и удаленное техническое	1	37 000,00
2	Обучение специалистов системы	1	23 140,70
3	СОУТ (аттестация рабочих мест)	1	60 000,00
4	Аттестация педагогических работников	1	20 000,00
5	Нотариальные услуги (переоформление Устава)	1	5 200,00
6	Услуга по предоставлению горячего питания	1	1 710 523,80
7	Реагирование КТС	1	32 779,00
8	Военизированной сторожевая охрана, осуществление контрольно-пропускного режима	1	960 000,00
9	Утилизация люминисцентных ламп	1	3 648,20
10	Подписка	2	3 633,00
13	Медосмотр сотрудников	1	157 689,26
	Итого:	х	3 013 613,96

6.7. Расчет (обоснование) расходов на приобретение основных средств, материальных запасов

№ п/п	Наименование расходов	Количество	Средняя стоимость, руб.	Сумма, руб. (гр. 2 x гр. 3)
	1	2	3	4
1	Медикаменты	36	200	7 194,40
2	Мягкий инвентарь	21	1860	39 125,50
3	Канцтовары	16	1043,14	17 139,60
4	Лаки, краски, стройматериалы	98	511,33	50 071,30
5	Хозяйственные расходы	400	93,82	37 495,00
6	Бумага	273	120	32 814,20
7	Расходные материалы (картриджи, запчасти) для	22	708	15 836,50
8	Приобретение первичных средств пожаротушения	5	2000	10 000,00
9	Приобретение учебников, учебных пособий, средств обучения, игр, игрушек (госстандарт)	241	1650	398 100,00
	Итого:		x	607 776,50

**V. Сведения о средствах, поступающих во временное распоряжение учреждения
на 1 января 2017 г.**

Таблица 3

Наименование показателя	Код строки	Сумма (руб., с точностью до двух знаков после запятой - 0,00)
1	2	3
Остаток средств на начало года	010	0
Остаток средств на конец года	020	0
Поступление	030	0
Выбытие	040	0

VI. Справочная информация

Таблица 4

Наименование показателя	Код строки	Сумма (тыс.руб.)
1	2	3
Объем публичных обязательств, всего:	010	0
Объем бюджетных инвестиций (в части переданных полномочий муниципального заказчика в соответствии с Бюджетным кодексом Российской Федерации), всего:	020	0
Объем средств, поступивших во временное распоряжение, всего:	030	0



Заведующий МБДОУ "Детский сад № 20"
(уполномоченное лицо)

Главный бухгалтер МБУ ЦБ КО
тел.8(495)516-8736

(подпись)

(подпись)

С.Р. Шеладева


(расшифровка подписи)

И.В.Тарасова

(расшифровка подписи)

УТВЕРЖДАЮ
Председатель Комитета образования

(наименование должности лица, утверждающего документ)

 И.В.Ваврик
(подпись) (расшифровка подписи)

" 01 " июня 2017 г.

План финансово - хозяйственной деятельности
на 2017 год

Муниципальное бюджетное дошкольное образовательное учреждение городского округа
Королёв Московской области «Детский сад комбинированного вида № 20 «Машенька»

ИНН / КПП 5018045876/501801001
Единица измерения: руб.
Наименование органа, осуществляющего функции и полномочия учредителя Комитет образования городского округа
Королёв Московской области
Адрес фактического местонахождения учреждения 141078, Московская обл., г.Королев,
просп. Королева, д. 5г

КОДЫ	
Форма по КФД	
Дата	25.05.2017
по ОКПО	42268366
по ОКЕИ	383

I. Сведения о деятельности муниципального бюджетного и автономного учреждения

1.1. Цели деятельности бюджетного и автономного учреждения:

- охрана жизни и укрепление физического и психического здоровья детей;
- обеспечение познавательно-речевого, социально-личностного, художественно-эстетического и физического развития детей;
- воспитание с учетом возрастных категорий детей гражданственности, уважения к правам и свободам человека, любви к окружающей природе, Родине, семье;
- осуществление необходимой коррекции недостатков в физическом и (или) психическом развитии детей;
- взаимодействие с семьями детей для обеспечения полноценного развития детей;
- оказание консультативной и методической помощи родителям (законным представителям) по вопросам воспитания, обучения и развития детей.

1.2. Виды деятельности бюджетного и автономного учреждения:

- 1) оказание образовательных услуг в пределах, установленных лицензией на осуществление образовательной деятельности;
- 2) развитие, а также присмотр, уход и оздоровление детей в возрасте с 10 месяцев до 3-х лет.
- 1.3. Перечень услуг, относящихся к основным видам деятельности (в соответствии с Уставом)

II. Показатели финансового состояния учреждения

Наименование показателя	Сумма
I. Нефинансовые активы, всего:	21 805 179,72
из них:	
1.1. Общая балансовая стоимость недвижимого имущества, всего:	14 170 100,18
в том числе:	
1.1.1. Остаточная стоимость недвижимого имущества	7 324 119,11
1.2. Общая балансовая стоимость особо ценного движимого имущества, всего:	4 413 766,86
в том числе:	
1.2.1. Остаточная стоимость особо ценного движимого имущества	894 790,23
II. Финансовые активы, всего	489 686,38
из них:	
2.1. Денежные средства учреждения, всего:	455 126,99
в том числе:	
2.1.1. денежные средства учреждения на счетах	455 126,99
2.1.2. денежные средства учреждения, размещенные на депозиты в кредитной организации	0,00
2.2. Иные финансовые документы	0,00
2.3. Дебиторская задолженность по доходам	0,00
2.4. Дебиторская задолженность по расходам	34 559,39
III. Обязательства, всего	530 800,82
из них:	
3.1. Долговые обязательства	0,00
3.2. Кредиторская задолженность:	530 800,82
в том числе:	
3.2.1. просроченная кредиторская задолженность	0,00

**III. Показатели по поступлениям и выплатам учреждения
на 1 января 2017 г.**

Таблица 2

Наименование показателя	Код строки	Код по бюджетной классификации Российской Федерации	Объем финансового обеспечения, руб. (с точностью до двух знаков после запятой - 0,00)						
			всего	в том числе:				поступления от оказания услуг (выполнения работ) на платной основе и от иной приносящей доход деятельности	
				субсидия на финансовое обеспечение выполнения государственного (муниципального) задания	субсидии, предоставляемые в соответствии с абзацем вторым пункта 1 статьи 78.1 Бюджетного кодекса Российской Федерации	субсидии на осуществление капитальных вложений	всего	из них гранты	
1	2	3	4	5	6	7	8	9	
Поступления от доходов, всего:	100	X	35 659 649,50	29 279 836,50	1 088 327,00	0,00	5 291 486,00	0,00	
в том числе:									
доходы от собственности	110	120	0,00	X	X	X		X	
доходы от оказания услуг, работ	120	130	29 279 836,50	29 279 836,50	X	X			
доходы от штрафов, пеней, иных сумм принудительного изъятия	130		5 291 486,00	X	X	X	5 291 486,00	X	
иные субсидии, предоставленные из бюджета	150	180	1 088 327,00	X	1 088 327,00		X	X	
прочие доходы	160		0,00	X	X	X			
доходы от операций с активами	180	X	0,00	X	X	X		X	
Выплаты по расходам, всего:	200	X	36 114 776,49	29 586 610,57	1 088 327,00	0,00	5 439 838,92	0,00	
в том числе на: выплаты персоналу всего:	210		21 872 690,40	21 371 508,40	501 182,00	0,00	0,00	0,00	
из них:									
оплата труда и начисления на выплаты по оплате труда	211	111	16 799 374,09	16 414 442,09	384 932,00				
		112	0,00						
		119	5 073 316,31	4 957 066,31	116 250,00				
социальные и иные выплаты населению, всего	220		0,00						
из них:			0,00						

уплату налогов, сборов и иных платежей, всего	230	850	190 860,76	190 860,76			0,00	
из них:		851	183 748,00	183 748,00				
		852	7 112,76	7 112,76				
безвозмездные перечисления организациям	240		0,00					
			0,00					
прочие расходы (кроме расходов на закупку товаров, работ, услуг)	250	244	1 658 259,40	1 658 259,40				
расходы на закупку товаров, работ, услуг, всего	260	244	12 392 965,93	6 365 982,01	587 145,00		5 439 838,92	
Поступление финансовых активов, всего:	300	X	0,00	0,00	0,00	0,00	0,00	0,00
из них:	310		0,00					
увеличение остатков средств		510						
прочие поступления	320		0,00					
Выбытие финансовых активов, всего	400					0,00		
Из них:	410		0,00					
уменьшение остатков средств		610						
прочие выбытия	420		0,00					
Остаток средств на начало года	500	X	455 126,99	306 774,07			148 352,92	
Остаток средств на конец года	600	X	0,00					

**IV. Показатели выплат по расходам на закупку товаров, работ, услуг учреждения
на 1 января 2017 г.**

Таблица 2.1

Наименование показателя	Код строки	Год начала закупки	Сумма выплат по расходам на закупку товаров, работ и услуг, руб (с точностью до двух знаков после запятой - 0,00)								
			всего на закупки			в том числе:					
						в соответствии с Федеральным законом от 5 апреля 2013 года N 44-ФЗ "О контрактной системе в сфере закупок товаров, работ, услуг для обеспечения государственных и муниципальных нужд"			в соответствии с Федеральным законом от 18 июля 2011 года N 223-ФЗ "О закупках товаров, работ, услуг отдельными видами юридических лиц"		
			2017	2018	2019	2017	2018	2019	2017	2018	2019
1	2	3	4	5	6	7	8	9	10	11	12
Выплаты по расходам на закупку товаров, работ, услуг, всего:	0001	X	12 392 965,93	13 049 793,12	13 676 183,19	12 392 965,93	13 049 793,12	13 676 183,19	-	-	-
в том числе:			-	-	-						
на оплату контрактов, заключенных до начала очередного финансового года:	1001	X	7 803 582,91	-	-	7 803 582,91					
на закупку товаров работ, услуг по году начала закупки:	2001		4 589 383,02	13 049 793,12	13 676 183,19	4 589 383,02	13 049 793,12	13 676 183,19			
			-	-	-						

Расчеты (обоснования) к плану финансово-хозяйственной деятельности муниципального учреждения

1. Расчеты (обоснования) выплат персоналу (строка 210)

Код видов расходов 111

Источник финансового обеспечения _____

1.1. Расчеты (обоснования) расходов на оплату труда

№ п/п	Должность, группа должностей	Установленная численность, единиц	Среднемесячный размер оплаты труда на одного работника, руб.			Ежемесячная надбавка к должностному окладу, руб.	Районный коэффициент	Фонд оплаты труда в год, руб. (гр. 3 x гр. 4 x (1 + гр. 8 / 100) x гр. 9 x 12)	
			всего	в том числе:					
				по должностному окладу	по выплатам компенсационного характера				по выплатам стимулирующего характера
1	2	3	4	5	6	7	8	9	10
	Руководящий состав	4	24 937,00	24 937,00			9 975,00		1 675 776,00
	Педагогические работники	26	31 234,54	27 805,00	3 429,54		4 084,00		11 019 383,34
	Учебно - вспомогательный персонал	14,75	13 750,00	13 750,00					2 433 750,00
	Младший обслуживающий персонал	8,75	13 750,00	13 750,00					1 443 750,00
	Итого:	x		x	x	x	x	x	16 572 659,34

1.2. Расчеты (обоснования) выплат персоналу при направлении в служебные командировки

№ п/п	Наименование расходов	Средний размер выплаты на одного работника в день, руб.	Количество работников, чел.	Количество дней	Сумма, руб. (гр. 3 x гр. 4 x гр. 5)
1	2	3	4	5	6
	Итого:	x	x	x	

1.3. Расчеты (обоснования) выплат персоналу по уходу за ребенком

№ п/п	Наименование расходов	Численность работников, получающих пособие	Количество выплат в год на одного работника	Размер выплаты (пособия) в месяц, руб.	Сумма, руб. (гр. 3 x гр. 4 x гр. 5)
1	2	3	4	5	6
	Итого:	x	x	x	0

1.4. Расчеты (обоснования) страховых взносов на обязательное страхование в Пенсионный фонд Российской Федерации, в Фонд социального страхования Российской Федерации, в Федеральный фонд обязательного медицинского страхования

№ п/п	Наименование государственного внебюджетного фонда	Размер базы для начисления страховых взносов, руб.	Сумма взноса, руб.
1	2	3	4
1	Страховые взносы в Пенсионный фонд Российской Федерации, всего	x	3 645 916,09
1.1	в том числе:		3 645 916,09
	по ставке 22,0%		3 645 916,09
1.2	по ставке 10,0%		
1.3	с применением пониженных тарифов взносов в Пенсионный фонд Российской Федерации для отдельных категорий плательщиков		
2	Страховые взносы в Фонд социального страхования Российской Федерации, всего	x	513 742,72
2.1	в том числе:		513 742,72
	обязательное социальное страхование на случай временной нетрудоспособности и в связи с материнством по ставке 2,9%		480 598,03
2.2	с применением ставки взносов в Фонд социального страхования Российской Федерации по ставке 0,0%		
2.3	обязательное социальное страхование от несчастных случаев на производстве и профессиональных заболеваний по ставке 0,2%		33 144,69
2.4	обязательное социальное страхование от несчастных случаев на производстве и профессиональных заболеваний по ставке 0,_%*		
2.5	обязательное социальное страхование от несчастных случаев на производстве и профессиональных заболеваний по ставке 0,_%*		
3	Страховые взносы в Федеральный фонд обязательного медицинского страхования, всего (по ставке 5,1%)		845 189,64
	Итого:	x	5 004 848,45

* Указываются страховые тарифы, дифференцированные по классам профессионального риска, установленные Федеральным законом от 22 декабря 2005 г. № 179-ФЗ "О страховых тарифах на обязательное социальное страхование от несчастных случаев на производстве и профессиональных заболеваний на 2006 год" (Собрание законодательства Российской Федерации, 2005, № 52, ст. 5592; 2015, № 51, ст. 7233).

2. Расчеты (обоснования) расходов на социальные и иные выплаты населению

Код видов расходов _____

Источник финансового обеспечения _____

№ п/п	Наименование показателя	Размер одной выплаты, руб.	Количество выплат в год	Общая сумма выплат, руб. (гр. 3 x гр. 4)
1	2	3	4	5
	Итого:	х	х	

3. Расчет (обоснование) расходов на уплату налогов, сборов и иных платежей

Код видов расходов 851

Источник финансового обеспечения Муниципальное задание

№ п/п	Наименование расходов	Налоговая база, руб.	Ставка налога, %	Сумма исчисленного налога, подлежащего уплате, руб. (гр. 3 x гр. 4 / 100)
1	2	3	4	5
	Налог на имущество	8 352 181,82	2,2	183 748,00
	Итого:		х	183 748,00

3. Расчет (обоснование) расходов на уплату налогов, сборов и иных платежей

Код видов расходов 852

Источник финансового обеспечения Муниципальное задание

№ п/п	Наименование расходов	Налоговая база, руб.	Ставка налога, %	Сумма исчисленного налога, подлежащего уплате, руб.
1	2	3	4	5
	Уплата прочих налогов, сборов			7 112,76
	Итого:		х	7 112,76

4. Расчет (обоснование) расходов на безвозмездные перечисления организациям

Код видов расходов _____

Источник финансового обеспечения _____

№	Наименование показателя	Размер одной	Количество	Общая сумма
1	2	3	4	5
	Итого:	х	х	

5. Расчет (обоснование) прочих расходов

Код видов расходов 244

Источник финансового обеспечения Муниципальное задание

№	Наименование показателя	Размер одной	Количество	Общая сумма
1	2	3	4	5
1	Транспортные услуги	1 455,08	12	17 461,00
2	Предписание ГПН		1	1 625 000,00
2	Прочие услуги	1 316,53	12	15 798,40
	Итого:	x	x	1 658 259,40

6. Расчет (обоснование) расходов на закупку товаров, работ, услуг

Код видов расходов 244

Источник финансового обеспечения Муниципальное задание

6.1. Расчет (обоснование) расходов на оплату услуг связи

№ п/п	Наименование расходов	Количество номеров	Количество платежей в год	Стоимость за единицу, руб.	Сумма, руб. (гр. 3 x гр. 4 x гр. 5)
1	2	3	4	5	6
1	Услуги связи	1	12	666,67	8 000,00
2	Интернет		12	910,57	10 926,80
	Итого:	x	x	x	18 926,80

6.2. Расчет (обоснование) расходов на оплату транспортных услуг

№	Наименование расходов	Количество	Цена услуги	Сумма, руб.
1	2	3	4	5
	Итого:			

6.3. Расчет (обоснование) расходов на оплату коммунальных услуг

№	Наименование показателя	Размер	Тариф	Индексация,	Сумма, руб.
1	2	4	5	6	6
1	Водоснабжение	3616,64	19,99		72 296,70
2	Стоки	4900,35	24,55		120 303,69
3	Отопление	820,99	1 972,87		1 619 698,67
4	Электроснабжение	73352,02	5,16		378 496,41
	Итого:	x	x	x	2 190 795,47

6.4. Расчет (обоснование) расходов на оплату аренды имущества

№	Наименование показателя	Количество	Ставка	Стоимость
1	2	4	5	6
	Итого:	x	x	x

6.5. Расчет (обоснование) расходов на оплату работ, услуг по содержанию имущества

№ п/п	Наименование расходов	Объект	Количество работ (услуг)	Стоимость работ (услуг), руб.
1	2	3	4	5
1	Ремонт и ТО пожарной сигнализации	ПС	1	178 036,24
2	Ремонт и ТО средств сигнализации (КТС)	КТС	1	5 713,00
3	Вывоз мусора	м3	156,00	72 072,00
4	Заправка огнетушителей	огнетушитель	4	6 000,00
5	Очистка кровли в осенне-зимний период	кровля	4	30 000,00
6	Техобслуживание и ремонт систем противопожарного водоснабжения и их элементов.	Противопожарное оборудование	4	30 000,00
6	Замер сопротивления электроизоляции	здание	1	14 914,70
7	Ремонт, ТО и замена счетчиков воды, тепла, электроэнергии.	Счетчики воды, тепла, электроэнергии	13	24 500,00
8	Ремонт, ТО и очистка систем вентиляции, вентиляционного оборудования	система вентиляции	4	24 500,00
9	Дератизация, дезинсекция, дезинфекция	здание	4	8 514,26
10	Ремонт и ТО электросетей, электрооборудования и сантехнического оборудования	здание	3	117 989,26
11	Опрессовка систем отопления	система отопления	1	25 074,60
12	Испытание пожарных лестниц, балконных ограждений	пожарные лестницы	1	27 000,00
	Итого:	х	х	564 314,06

6.6. Расчет (обоснование) расходов на оплату прочих работ, услуг

№ п/п	Наименование расходов	Количество договоров	Стоимость услуги, руб.
1	2	3	4
1	Консультационные услуги и удаленное техническое	1	37 000,00
2	Обучение специалистов системы	1	23 140,70
3	СОУТ (аттестация рабочих мест)	1	18 963,76
4	Аттестация педагогических работников	1	20 000,00
5	Нотариальные услуги (переоформление Устава)	1	5 200,00
6	Услуга по предоставлению горячего питания	1	1 710 523,80
7	Реагирование КТС	1	32 779,00
8	Военизированной сторожевой охрана, осуществление контрольно-пропускного режима	1	960 000,00
9	Утилизация люминисцентных ламп	1	3 648,20
10	Подписка	2	3 633,00
13	Медосмотр сотрудников	1	157 689,26
	Итого:	х	2 972 577,72

6.7. Расчет (обоснование) расходов на приобретение основных средств, материальных запасов

№ п/п	Наименование расходов	Количество	Средняя стоимость, руб.	Сумма, руб. (гр. 2 x гр. 3)
	1	2	3	4
1	Медикаменты	36	200	7 194,40
2	Мягкий инвентарь	21	1860	39 125,50
3	Канцтовары	16	1043,14	17 139,60
4	Лаки, краски, стройматериалы	98	511,33	50 071,30
5	Хозяйственные расходы	400	93,82	37 495,00
6	Бумага	273	120	32 814,20
7	Расходные материалы (картриджи, запчасти) для	22	708	15 836,50
8	Приобретение первичных средств пожаротушения	5	2000	10 000,00
9	Приобретение учебников, учебных пособий, средств обучения, игр, игрушек (госстандарт)	241	1650	398 100,00
	Итого:		x	607 776,50

**V. Сведения о средствах, поступающих во временное распоряжение учреждения
на 1 января 2017 г.**

Таблица 3


Наименование показателя	Код строки	Сумма (руб., с точностью до двух знаков после запятой - 0,00)
1	2	3
Остаток средств на начало года	010	
Остаток средств на конец года	020	
Поступление	030	
Выбытие	040	

VI. Справочная информация

Таблица 4


Наименование показателя	Код строки	Сумма (тыс.руб.)
1	2	3
Объем публичных обязательств, всего:	010	
Объем бюджетных инвестиций (в части переданных полномочий муниципального заказчика в соответствии с Бюджетным кодексом Российской Федерации), всего:	020	
Объем средств, поступивших во временное распоряжение, всего:	030	

Заведующий МБДОУ "Детский сад № 20"
(уполномоченное лицо)
Главный бухгалтер МБУ ЦБ КС
тел. 8 (495) 516-87-36



(Подпись)
(Подпись)

С.Р. Шеладева
(расшифровка подписи)
И.В. Тарасова
(расшифровка подписи)

УТВЕРЖДАЮ
 И.о. председателя Комитета
 образования
 (наименование должности лица, утверждающего документ)

 Н.В. Сушилина
 (подпись) (расшифровка подписи)

" 01 " июля 2017 г.

**План финансово - хозяйственной деятельности
 на 2017 год**

Муниципальное бюджетное дошкольное образовательное учреждение городского округа
 Королёв Московской области «Детский сад комбинированного вида № 20 «Машенька»

КОДЫ	
Форма по КФД	
Дата	24.07.2017
по ОКПО	42268366
по ОКЕИ	383

ИНН / КПП 5018045876/501801001
 Единица измерения: руб.
 Наименование органа, осуществляющего функции и полномочия учредителя Комитет образования городского округа Королёв Московской области
 Адрес фактического местонахождения учреждения 141078, Московская обл., г.Королев, просп. Королева, д. 5г

I. Сведения о деятельности муниципального бюджетного и автономного учреждения

- 1.1. Цели деятельности бюджетного и автономного учреждения:
- охрана жизни и укрепление физического и психического здоровья детей;
 - обеспечение познавательно-речевого, социально-личностного, художественно-эстетического и физического развития детей;
 - воспитание с учетом возрастных категорий детей гражданственности, уважения к правам и свободам человека, любви к окружающей природе, Родине, семье;
 - осуществление необходимой коррекции недостатков в физическом и (или) психическом развитии детей;
 - взаимодействие с семьями детей для обеспечения полноценного развития детей;
 - оказание консультативной и методической помощи родителям (законным представителям) по вопросам воспитания, обучения и развития детей.
- 1.2. Виды деятельности бюджетного и автономного учреждения:
- 1) оказание образовательных услуг в пределах, установленных лицензией на осуществление образовательной деятельности;
 - 2) развитие, а также присмотр, уход и оздоровление детей в возрасте с 10 месяцев до 3-х лет.
- 1.3. Перечень услуг, относящихся к основным видам деятельности (в соответствии с Уставом)

II. Показатели финансового состояния учреждения

Наименование показателя	Сумма
I. Нефинансовые активы, всего:	21 805 179,72
из них:	
1.1. Общая балансовая стоимость недвижимого имущества, всего:	14 170 100,18
в том числе:	
1.1.1. Остаточная стоимость недвижимого имущества	7 324 119,11
1.2. Общая балансовая стоимость особо ценного движимого имущества, всего:	4 413 766,86
в том числе:	
1.2.1. Остаточная стоимость особо ценного движимого имущества	894 790,23
II. Финансовые активы, всего	489 686,38
из них:	
2.1. Денежные средства учреждения, всего:	455 126,99
в том числе:	
2.1.1. денежные средства учреждения на счетах	455 126,99
2.1.2. денежные средства учреждения, размещенные на депозиты в кредитной организации	0,00
2.2. Иные финансовые документы	0,00
2.3. Дебиторская задолженность по доходам	0,00
2.4. Дебиторская задолженность по расходам	34 559,39
III. Обязательства, всего	530 800,82
из них:	
3.1. Долговые обязательства	0,00
3.2. Кредиторская задолженность:	530 800,82
в том числе:	
3.2.1. просроченная кредиторская задолженность	0,00

**III. Показатели по поступлениям и выплатам учреждения
на 1 января 2017 г.**

Таблица 2

Наименование показателя	Код строки	Код по бюджетной классификации Российской Федерации	Объем финансового обеспечения, руб. (с точностью до двух знаков после запятой - 0,00)						
			всего	в том числе:				поступления от оказания услуг (выполнения работ) на платной основе и от иной приносящей доход деятельности	
				субсидия на финансовое обеспечение выполнения государственного (муниципального) задания	субсидии, предоставляемые в соответствии с абзацем вторым пункта 1 статьи 78.1 Бюджетного кодекса Российской Федерации	субсидии на осуществление капитальных вложений			
1	2	3	4	5	6	7	8	9	
Поступления от доходов, всего:	100	X	38 074 525,50	29 279 836,50	1 088 327,00	-	7 706 362,00	-	
в том числе:									
доходы от собственности	110	120	-	X	X	X		X	
доходы от оказания услуг, работ	120	130	36 986 198,50	29 279 836,50	X	X	7 706 362,00		
доходы от штрафов, пеней, иных сумм принудительного изъятия	130		-	X	X	X		X	
иные субсидии, предоставленные из бюджета	150	180	1 088 327,00	X	1 088 327,00		X	X	
прочие доходы	160		-	X	X	X			
доходы от операций с активами	180	X	-	X	X	X		X	
Выплаты по расходам, всего:	200	X	38 529 652,49	29 586 610,57	1 088 327,00	-	7 854 714,92	-	
в том числе на: выплаты персоналу всего:	210		21 577 507,79	21 076 325,79	501 182,00	-	-	-	
из них: оплата труда и начисления на выплаты по оплате труда	211	111	16 572 659,34	16 187 727,34	384 932,00		-		
		112	-						

		119	5 004 848,45	4 888 598,45	116 250,00		-	
социальные и иные выплаты населению, всего	220		-					
из них:			-					
уплату налогов, сборов и иных платежей, всего	230	850	195 666,74	191 610,76	-	-	4 055,98	
из них:		851	183 748,00	183 748,00				
		852	7 862,76	7 862,76				
		853	4 055,98				4 055,98	
безвозмездные перечисления организациям	240		-					
			-					
прочие расходы (кроме расходов на закупку товаров, работ, услуг)	250	244	1 642 461,00	1 642 461,00				
расходы на закупку товаров, работ, услуг, всего	260	244	15 114 016,96	6 676 213,02	587 145,00		7 850 658,94	
Поступление финансовых активов, всего:	300	X	-	-	-	-	-	-
из них:								
увеличение остатков средств	310	510	-					
прочие поступления	320		-					
Выбытие финансовых активов, всего	400		-	-	-	-	-	-
Из них:								
уменьшение остатков средств	410	610	-					
прочие выбытия	420		-					
Остаток средств на начало года	500	X	455 126,99	306 774,07			148 352,92	
Остаток средств на конец года	600	X	-					

**IV. Показатели выплат по расходам на закупку товаров, работ, услуг учреждения
на 1 января 2017 г.**

Таблица 2.1

Наименование показателя	Код строки	Год начала закупки	Сумма выплат по расходам на закупку товаров, работ и услуг, руб (с точностью до двух знаков после запятой - 0,00)								
			всего на закупки			в том числе:					
						в соответствии с Федеральным законом от 5 апреля 2013 года N 44-ФЗ "О контрактной системе в сфере закупок товаров, работ, услуг для обеспечения государственных и муниципальных нужд"			в соответствии с Федеральным законом от 18 июля 2011 года N 223-ФЗ "О закупках товаров, работ, услуг отдельными видами юридических лиц"		
			2017	2018	2019	2017	2018	2019	2017	2018	2019
1	2	3	4	5	6	7	8	9	10	11	12
Выплаты по расходам на закупку товаров, работ, услуг, всего:	0001	X	15 114 016,96	15 915 059,86	16 678 982,73	15 114 016,96	15 915 059,86	16 678 982,73	-	-	-
в том числе:			-	-	-						
на оплату контрактов, заключенных до начала очередного финансового года:	1001	X	7 803 582,91	-	-	7 803 582,91					
на закупку товаров работ, услуг по году начала закупки:	2001		7 310 434,05	15 915 059,86	16 678 982,73	7 310 434,05	15 915 059,86	16 678 982,73			
			-	-	-						

Расчеты (обоснования) к плану финансово-хозяйственной деятельности муниципального учреждения

1. Расчеты (обоснования) выплат персоналу (строка 210)

Код видов расходов 111

Источник финансового обеспечения _____

1.1. Расчеты (обоснования) расходов на оплату труда

№ п/п	Должность, группа должностей	Установленная численность, единиц	Среднемесячный размер оплаты труда на одного работника, руб.			Ежемесячная надбавка к должностному окладу, руб.	Районный коэффициент	Фонд оплаты труда в год, руб. (гр. 3 x гр. 4 x (1 + гр. 8 / 100) x гр. 9 x 12)	
			всего	в том числе:					
				по должностному окладу	по выплатам компенсационного характера				по выплатам стимулирующего характера
1	2	3	4	5	6	7	8	9	10
	Руководящий состав	4	24 937,00	24 937,00			9 975,00		1 675 776,00
	Педагогические работники	26	31 234,54	27 805,00	3 429,54		4 084,00		11 019 383,34
	Учебно - вспомогательный персонал	14,75	13 750,00	13 750,00					2 433 750,00
	Младший обслуживающий персонал	8,75	13 750,00	13 750,00					1 443 750,00
	Итого:	x		x	x	x	x	x	16 572 659,34

1.2. Расчеты (обоснования) выплат персоналу при направлении в служебные командировки

№ п/п	Наименование расходов	Средний размер выплаты на одного работника в день, руб.	Количество работников, чел.	Количество дней	Сумма, руб. (гр. 3 x гр. 4 x гр. 5)
1	2	3	4	5	6
	Итого:	x	x	x	

1.3. Расчеты (обоснования) выплат персоналу по уходу за ребенком

№ п/п	Наименование расходов	Численность работников, получающих пособие	Количество выплат в год на одного работника	Размер выплаты (пособия) в месяц, руб.	Сумма, руб. (гр. 3 x гр. 4 x гр. 5)
1	2	3	4	5	6
	Итого:	x	x	x	0

1.4. Расчеты (обоснования) страховых взносов на обязательное страхование в Пенсионный фонд Российской Федерации, в Фонд социального страхования Российской Федерации, в Федеральный фонд обязательного медицинского страхования

№ п/п	Наименование государственного внебюджетного фонда	Размер базы для начисления страховых взносов, руб.	Сумма взноса, руб.
1	2	3	4
1	Страховые взносы в Пенсионный фонд Российской Федерации, всего	x	3 645 916,09
1.1	в том числе:		3 645 916,09
	по ставке 22,0%		3 645 916,09
1.2	по ставке 10,0%		
1.3	с применением пониженных тарифов взносов в Пенсионный фонд Российской Федерации для отдельных категорий плательщиков		
2	Страховые взносы в Фонд социального страхования Российской Федерации, всего	x	513 742,72
	в том числе:		513 742,72
2.1	обязательное социальное страхование на случай временной нетрудоспособности и в связи с материнством по ставке 2,9%		480 598,03
2.2	с применением ставки взносов в Фонд социального страхования Российской Федерации по ставке 0,0%		
2.3	обязательное социальное страхование от несчастных случаев на производстве и профессиональных заболеваний по ставке 0,2%		33 144,69
2.4	обязательное социальное страхование от несчастных случаев на производстве и профессиональных заболеваний по ставке 0,_%*		
2.5	обязательное социальное страхование от несчастных случаев на производстве и профессиональных заболеваний по ставке 0,_%*		
3	Страховые взносы в Федеральный фонд обязательного медицинского страхования, всего (по ставке 5,1%)		845 189,64
	Итого:	x	5 004 848,45

* Указываются страховые тарифы, дифференцированные по классам профессионального риска, установленные Федеральным законом от 22 декабря 2005 г. № 179-ФЗ "О страховых тарифах на обязательное социальное страхование от несчастных случаев на производстве и профессиональных заболеваний на 2006 год" (Собрание законодательства Российской Федерации, 2005, № 52, ст. 5592; 2015, № 51, ст. 7233).

2. Расчеты (обоснования) расходов на социальные и иные выплаты населению

Код видов расходов _____

Источник финансового обеспечения _____

№ п/п	Наименование показателя	Размер одной выплаты, руб.	Количество выплат в год	Общая сумма выплат, руб. (гр. 3 x гр. 4)
1	2	3	4	5
	Итого:	x	x	

3. Расчет (обоснование) расходов на уплату налогов, сборов и иных платежей

Код видов расходов 851

Источник финансового обеспечения Муниципальное задание

№ п/п	Наименование расходов	Налоговая база, руб.	Ставка налога, %	Сумма исчисленного налога, подлежащего уплате, руб. (гр. 3 x гр. 4 / 100)
1	2	3	4	5
	Налог на имущество	8 352 181,82	2,2	183 748,00
	Итого:		x	183 748,00

3. Расчет (обоснование) расходов на уплату налогов, сборов и иных платежей

Код видов расходов 852

Источник финансового обеспечения Муниципальное задание

№ п/п	Наименование расходов	Налоговая база, руб.	Ставка налога, %	Сумма исчисленного налога, подлежащего уплате, руб.
1	2	3	4	5
	Уплата прочих налогов, сборов			7 862,76
	Итого:		x	7 862,76

4. Расчет (обоснование) расходов на безвозмездные перечисления организациям

Код видов расходов _____

Источник финансового обеспечения _____

№	Наименование показателя	Размер одной	Количество	Общая сумма
1	2	3	4	5
	Итого:	x	x	

5. Расчет (обоснование) прочих расходов

Код видов расходов 244

Источник финансового обеспечения Муниципальное задание

№	Наименование показателя	Размер одной	Количество	Общая сумма
1	2	3	4	5
1	Транспортные услуги	1 455,08	12	17 461,00
2	Предписание ГПН		1	1 625 000,00
2	Прочие услуги	-	12	-
	Итого:	x	x	1 642 461,00

6. Расчет (обоснование) расходов на закупку товаров, работ, услуг

Код видов расходов 244

Источник финансового обеспечения Муниципальное задание

6.1. Расчет (обоснование) расходов на оплату услуг связи

№ п/п	Наименование расходов	Количество номеров	Количество платежей в год	Стоимость за единицу, руб.	Сумма, руб. (гр. 3 x гр. 4 x гр. 5)
1	2	3	4	5	6
1	Услуги связи	1	12	682,62	8 191,46
2	Интернет		12	910,57	10 926,80
	Итого:	x	x	x	19 118,26

6.2. Расчет (обоснование) расходов на оплату транспортных услуг

№	Наименование расходов	Количество	Цена услуги	Сумма, руб.
1	2	3	4	5
	Итого:			

6.3. Расчет (обоснование) расходов на оплату коммунальных услуг

№	Наименование показателя	Размер	Тариф	Индексация,	Сумма, руб.
1	2	4	5	6	6
1	Водоснабжение	3616,64	19,99		72 296,70
2	Стоки	4900,35	24,55		120 303,69
3	Отопление	820,99	1 972,87		1 619 698,67
4	Электроснабжение	73352,02	5,16		378 496,41
	Итого:	x	x	x	2 190 795,47

6.4. Расчет (обоснование) расходов на оплату аренды имущества

№	Наименование показателя	Количество	Ставка	Стоимость
1	2	4	5	6
	Итого:	x	x	x

6.5. Расчет (обоснование) расходов на оплату работ, услуг по содержанию имущества

№ п/п	Наименование расходов	Объект	Количество работ (услуг)	Стоимость работ (услуг), руб.
1	2	3	4	5
1	Ремонт и ТО пожарной сигнализации	ПС	1	178 036,24
2	Ремонт и ТО средств сигнализации (КТС)	КТС	1	5 208,54
3	Вывоз мусора	м3	156,00	71 639,00
4	Заправка огнетушителей	огнетушитель	4	5 955,16
5	Очистка кровли в осенне-зимний период	кровля	4	30 000,00
6	Техобслуживание и ремонт систем противопожарного водоснабжения и их элементов.	Противопожарное оборудование	4	18 000,00
6	Замер сопротивления электроизоляции	здание	1	14 308,33
7	Ремонт, ТО и замена счетчиков воды, тепла, электроэнергии.	Счетчики воды, тепла, электроэнергии	13	24 500,00
8	Ремонт, ТО и очистка систем вентиляции, вентиляционного оборудования	система вентиляции	4	74 571,30
9	Дератизация, дезинсекция, дезинфекция	здание	4	8 513,29
10	Ремонт и ТО электросетей, электрооборудования и сантехнического оборудования	здание	3	117 989,26
11	Опрессовка систем отопления	система отопления	1	25 074,60
12	Испытание пожарных лестниц, балконных ограждений	пожарные лестницы	1	27 000,00
	Итого:	х	х	600 795,72

6.6. Расчет (обоснование) расходов на оплату прочих работ, услуг

№ п/п	Наименование расходов	Количество договоров	Стоимость услуги, руб.
1	2	3	4
1	Консультационные услуги и удаленное техническое	1	61 000,00
2	Обучение специалистов системы	1	14 000,00
3	СОУТ (аттестация рабочих мест)	1	10 800,00
4	Аттестация педагогических работников	1	20 000,00
6	Услуга по предоставлению горячего питания	1	1 710 523,80
7	Реагирование КТС	1	30 981,00
8	Военизированная сторожевая охрана, осуществление контрольно-пропускного режима	1	960 000,00
9	Утилизация люминисцентных ламп	1	3 648,20
13	Медосмотр сотрудников	1	140 000,00
	Итого:	х	2 950 953,00

6.7. Расчет (обоснование) расходов на приобретение основных средств, материальных запасов

№ п/п	Наименование расходов	Количество	Средняя стоимость, руб.	Сумма, руб. (гр. 2 x гр. 3)
	1	2	3	4
1	Медикаменты	36	200	7 194,40
2	Мягкий инвентарь	21	1860	39 125,50
3	Канцтовары	16	1043,14	17 139,60
4	Лаки, краски, стройматериалы	0	511,33	1,30
5	Хозяйственные расходы	933	93,82	87 565,00
6	Бумага	273	120	32 814,20
7	Расходные материалы (картриджи, запчасти) для	22	708	15 836,50
8	Приобретение первичных средств пожаротушения	5	2000	10 000,00
9	Приобретение учебников, учебных пособий, средств обучения, игр, игрушек (госстандарт)	241	1650	398 100,00
	Итого:		x	607 776,50

**V. Сведения о средствах, поступающих во временное распоряжение учреждения
на 1 января 2017 г.**

Таблица 3


Наименование показателя	Код строки	Сумма (руб., с точностью до двух знаков после запятой - 0,00)
1	2	3
Остаток средств на начало года	010	
Остаток средств на конец года	020	
Поступление	030	
Выбытие	040	

VI. Справочная информация

Таблица 4

Наименование показателя	Код строки	Сумма (тыс.руб.)
1	2	3
Объем публичных обязательств, всего:	010	
Объем бюджетных инвестиций (в части переданных полномочий муниципального заказчика в соответствии с Бюджетным кодексом Российской Федерации), всего:	020	
Объем средств, поступивших во временное распоряжение, всего:	030	

И.о. Заведующего МБДОУ "Детский сад №
(уполномоченное лицо)
Директор МБУ ЦБ КО
тел. 8 (495) 516-87-36



Кузнецова

(подпись)

И.Ю. Кузнецова

(расшифровка подписи)

Л.Ю. Сергеева

(расшифровка подписи)